



**Bicicletă de
jogging Produs nr.
2297**



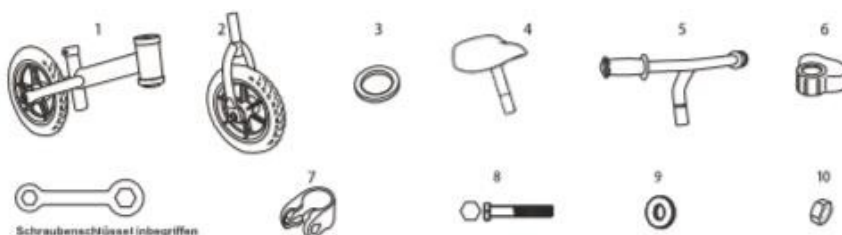
Copiii mici trebuie să fie supravegheați atunci când folosesc pushbike-ul. Pentru asamblare este nevoie de o persoană adultă.

Verificați dacă toate piesele bicicletei de alergare sunt la locul lor și dacă toate elementele de fixare sunt strânse.

Atenție! Utilizatorul trebuie să poarte întotdeauna echipament de protecție : coate, genunchi, încheieturi și cască. Sarcina maximă 25 kg.

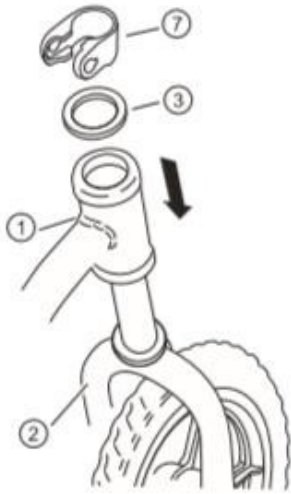
Piese:

1. Cadru principal cu roată spate
2. Furcă față cu roata față
3. Inel de plastic
4. Întâlnire
5. Guvern
6. Capac de prindere (2)
7. Clemă metalică
8. Șurub de 8 mm x 38 mm (2)
9. Șaibă de 8 mm (2)
10. Piuliță de 8 mm (2)



Instrucțiuni de asamblare:

Îndepărtați capacul de siguranță și glisați-l. Atașați inelul de plastic și clema. Apoi fixați-l.



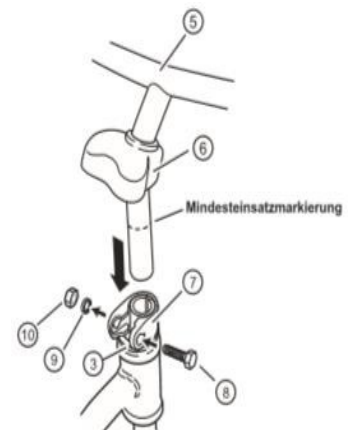
Fixarea volanului:

Îndepărtați capacul de protecție și glisați butonul.

Montați cremaliera de direcție paralel cu roata din față.

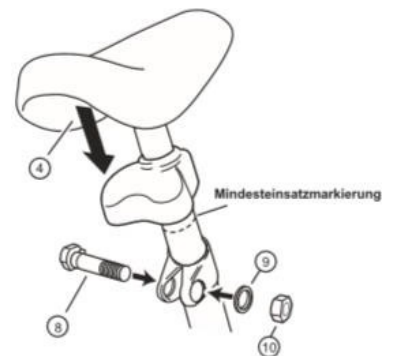
Montați suportul vertical la capătul superior al furcii față și poziționați complet clema metalică pe furca față. Suportul vertical este reglabil până la marcajul maxim.


Asigurați-vă că ghidonul este paralel cu roata din față.



Reglarea înălțimii scaunului:

Fixați scaunul așa cum se arată în diagramă. Așezați șaua în tubul furcii. așezați capacul deasupra tubului de șa. Nu extindeți înălțimea șeii peste marcajul maxim. Înșurubați clema și strângeți.





Vă rugăm să verificați dacă șuruburile și elementele de fixare sunt strânse înainte de a i-l da copilului dumneavoastră. Trebuie să aveți grijă atunci când utilizați jucăria, deoarece necesită anumite abilități pentru a evita căderile sau coliziunile care ar putea dăuna utilizatorului și altor persoane.

Credite pentru securitate:

1. Acest produs este destinat utilizării numai pe suprafețe netede, pavate. Nu se utilizează pe autostrăzi!
2. Nu permiteți copilului dumneavoastră să folosească bicicleta de alergare pe timp de noapte sau pe drumuri principale sau pe dealuri.
3. Permiteți întotdeauna pietonilor să meargă înainte și păstrați distanța.
4. Atunci când parcați mașinile, acordați atenție distanței.
5. Produsul poate fi utilizat doar de o singură persoană la un moment dat. Nu folosiți ambalaje sau pungă atunci când utilizați produsul.
6. Nu folosiți niciun instrument care ar putea să vă afecteze auzul.
7. Folosiți ambele mâini pentru a ține ghidonul în timp ce utilizați produsul.
8. Este esențial să purtați haine adecvate - nu fiți prea lungi pentru a evita să vă prindeți în roată.
9. Echipamentul de protecție adecvat este esențial pentru siguranță.

Informații importante :

Vă rugăm să citiți cu atenție instrucțiunile înainte de a da produsul copilului dumneavoastră. Dimensiunea corectă a bicicletei de alergare:

Asigurați-vă că bicicleta de alergare pe care o cumpărați este de mărimea potrivită pentru copilul dumneavoastră. Configurarea bicicletei de alergare:

Este foarte important ca alergătorul să fie așezat confortabil înainte de a porni pe bicicletă, fără a fi nevoit să se întindă în față spre ghidon.

Verificați dacă scaunul este reglat corect.



Pentru copilul dumneavoastră

Verificați dacă piulițele și șuruburile sunt bine strânse. Asigurați-vă că copilul dumneavoastră poate merge pe această bicicletă de jogging. Nu permiteți copilului dvs. să se plimbe fără supraveghere.

FR - ATTENTION ! Il convient de porter un équipement de protection. Ne pas utiliser sur la voie publique.

GB - WARNING! Protective equipment should be worn. Not to be used in traffic.

DE - ACHTUNG! Mit Schutzausrüstung zu benutzen. Nicht im Straßenverkehr zu verwenden

ES - ¡ADVERTENCIA! Conviene utilizar equipo de protección. No utilizar en lugares con tráfico.

IT - AVVERTENZA! Si raccomanda di indossare un dispositivo di protezione. Non usare nel traffico.

PT - ATENÇÃO! Mostra-se adequado usar um equipamento de protecção. Não use na rodovia pública.

NL - WAARSCHUWING. Het wordt aanbevolen om beschermende uitrusting te dragen. Niet gebruiken op de openbare weg.

DK - OBS! Der bør bæres sikkerhedsudstyr. Må ikke bruges på offentlig vej.

SE - OBS! Skyddsutrustning rekommenderas. Använd inte på allmän väg.

NO - OBS! Det anbefales å bruke beskyttelsesutstyr. Må ikke brukes på offentlig vei.

FI - HUOMIO! Soveltua suojarusteiden käyttöle. Älä käytä yleisillä teillä.

CZ - POZOR! Je vhodné nosit kompletní ochranné vybavení. Nepoužívejte na veřejných komunikacích.

PL - UWAGA! Należy nosić sprzęt ochronny. Nie używać na ulicach.

Ref:
O SBIKE
EN 71-Toys
LOT # :

